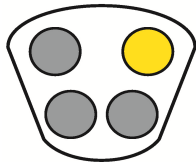
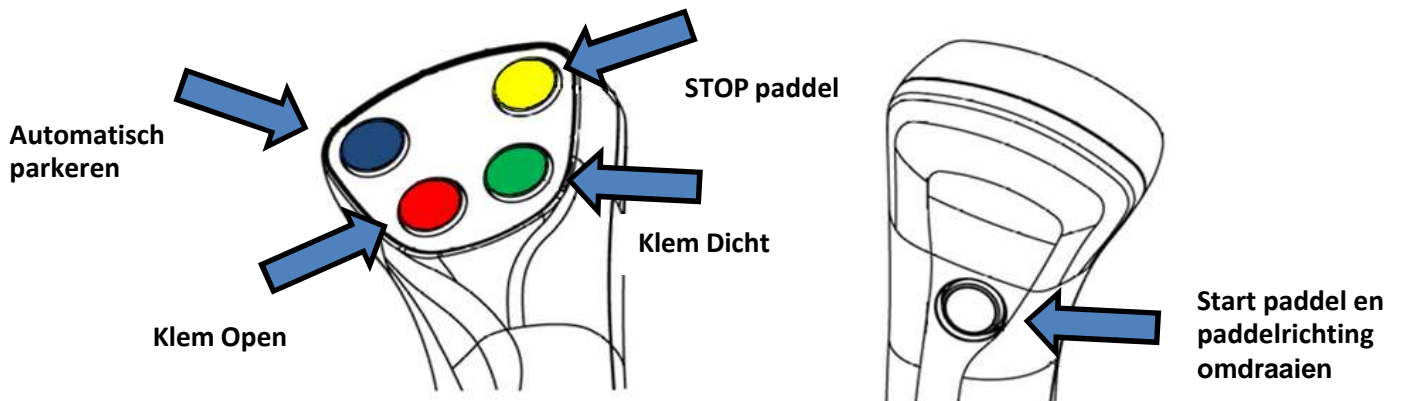


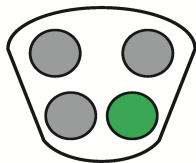
Voor aanvang werk:

Gebruikshandleiding
lezen

Opstarten:

Veiligheidsinstructies
opvolgen

= STOP paddel

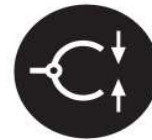


+

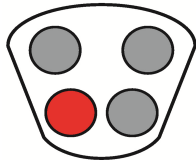


=

Klem dicht



Rempedaal

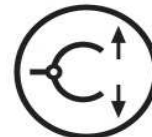


+

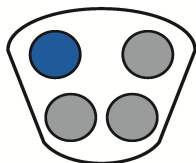


=

Klem open



Rempedaal



+



=

Automatisch parkeren

Rempedaal



- **Klem OPEN/DICHT** en **automatisch parkeren** functioneren alleen als het rempedaal (dodemansschakeling) wordt bediend!
- Alle functies alleen als de knop wordt ingedrukt - **STOPT** bij loslaten



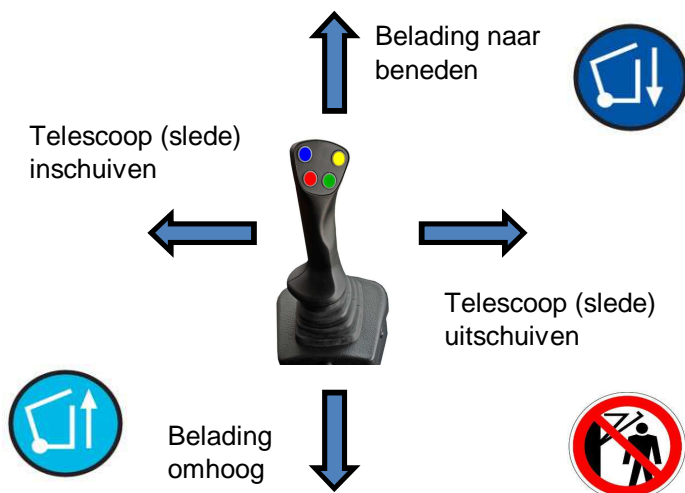
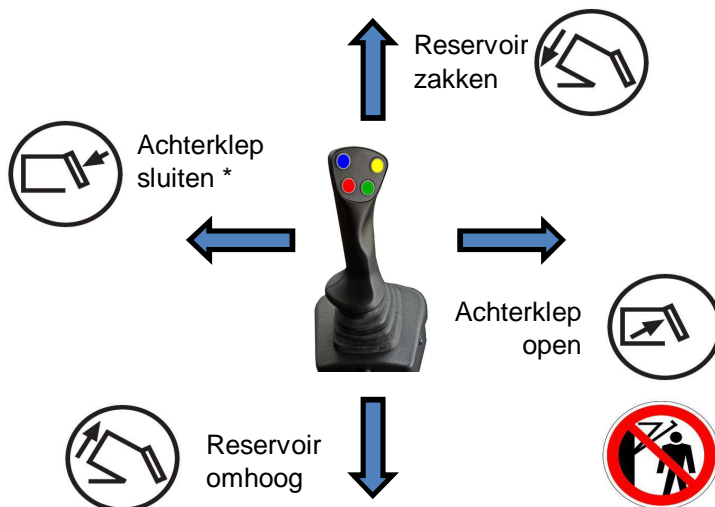
Tijdens het beladen/ lossen mogen er zich geen personen in de gevarezone bevinden!!




Bij problemen de gebruikshandleiding bestuderen



Denk aan de veiligheidsinstructies bij beladen/lossen

Joystick bediening - tijdens inzamelen

Joystick bediening - tijdens storten


* Achterklep sluit tot op ongeveer 1 mtr. Het volledig sluiten kan alleen d.m.v. het bedienen van de drukknoppen aan de buitenzijde. Knoppen moeten gelijktijdig ingedrukt blijven tot dat de klep geheel gesloten is.



WAARSCHUWING
Enkele veiligheidsinstructies:

Bij beladen:

- Knipperlichten, zwaailampen, flitslichten en hoorbare signaalgevers (indien aanwezig) controleren. Als deze onderdelen defect zijn, mag het voertuig **NIET** in bedrijf worden genomen.
- Bedien de belading **NIET** als de naderingsschakelaars defect zijn.
- Bedien de belading **NIET** als er zich personen in de gevarezone bevinden.
- Rijd **NIET** met uitgeschoven beladingsarm/belading.

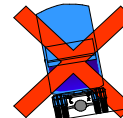
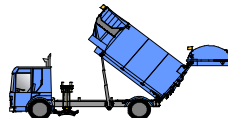
Bij het lossen:

- **Laat voor het heffen van het reservoir de luchtvering van de achterzakken.**
- Indien er zich personen in de gevarezone bevinden, achterklep **NIET** openen en reservoir **NIET** heffen.
- Zet het voertuig op de handrem voor het lossen, voertuig **MOET** op de handrem staan tijdens het lossen.

Lees de gebruikshandleiding voor het volledig overzicht van de veiligheidsinstructies!!



om schade aan de afvalcontainer te voorkomen moet het dekselscharnier tegenovergesteld aan de klem staan



Alleen lossen op een verharde en gelijkmatige ondergrond



Tijdens het beladen/lossen mogen er zich geen personen in de gevarezone bevinden!!



Bij problemen de gebruikshandleiding bestuderen



Denk aan de veiligheidsinstructies bij beladen/lossen