


Voor aanvang werk:

Gebruikshandleiding
lezen


Opstarten:

Veiligheidsinstructies
opvolgen

De gekozen extra
functie wordt in de
onderste regel van
het display
weergegeven.

Door deze toets ca. 2
sec in te drukken en
vast te houden komt U
in het menu speciale
functies. De extra
functies kunnen
worden uitgevoerd met
de bovenste rij toetsen.

Bediening achterlader:


Met + en - kiezen tussen: Binnenbediening *toetsen 2-4*

Buitenbediening

Buiten bedrijf


Met **ESC** de gekozen functie bevestigen.Naar vorig menu --> Nogmaals **ESC** intoetsen

Naar volgend menu --> Enter toets indrukken



Schakeling fractiesoort:

Met + en - kiezen tussen:



- GFT
- Papier
- Restafval
- Recyclebaar afval
- Grofvuil

Met **ESC**-toets de gekozen druk bevestigen. U komt in de volgende functie.Naar vorig menu --> Nogmaals **ESC** intoetsen

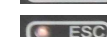
Bedrijfsgegevens:

Ca. 2 sec. + indrukken voor ingeven wachtwoord.

Na ingeven en bevestigen wachtwoord met enter-toets de telstanden uitlezen:

- Teller cyclus
- Teller achterlader open
- Teller bedrijfsuren

Tellers wissen door ca. 2 sec. + indrukken, bevestigen met de enter-toets.













Naar vorig menu --> Nogmaals **ESC** intoetsen

Bij problemen de gebruikshandleiding bestuderen



Denk aan de veiligheidsinstructies bij beladen/lossen



Toets	Benaming	Standaardfunctie
	AUTO I/O	Schakelt opbouwhydrauliek met automatische toerentalverhoging aan/uit.
	Zwaailicht(en) AAN/UIT	Schakelt zwaailicht(en) aan het voertuig aan/uit
	Werklamp(en) AAN/UIT	Schakelt werklamp aan het voertuig aan/uit
	Menuknop extra functies*)	Activeert het hoofdmenu met de extra functies (zie hieronder)
	Laadsysteem in transportpositie HEFFEN / ZAKKEN	Laadsysteem in transportpositie HEFFEN / ZAKKEN (alleen bij achtercamera)
	Achterlader HEFFEN	Achterlader d.m.v. bediening in cabine heffen.
	Uitdrukschot UITDRUKKEN	Uitdrukschot d.m.v. bediening in cabine uitdrukken
	Achterlader SLUITEN Uitdrukschot INDRUKKEN	Achterlader d.m.v. bediening in cabine sluiten
	D.m.v. deze knop verlaat U het gekozen menu, het in rang volgend menu wordt geactiveerd.	
	Deze knop voert de in het menu aangegeven functie uit, resp. kiest het voorafgaande menupunt.	
	Deze knop voert de in het menu aangegeven functie uit, resp. kiest het volgende menupunt.	
	Deze knop activeert de gekozen functie, resp. het gekozen menu.	

*) De standaardfuncties kunnen worden veranderd in extra functies d.m.v. het ca. 2 sec. indrukken van de enter-knop. Deze veranderingen vindt U in de beschrijvingen van de afzonderlijke menu's.